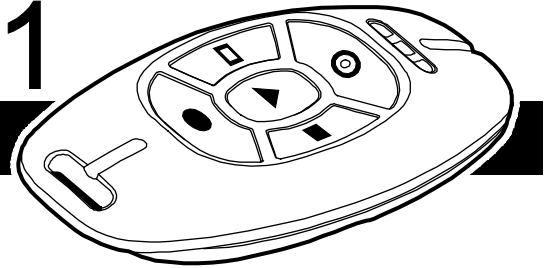


# Satel<sup>®</sup>

# CE 1471

## MPT-300

### MANDO PARA CONTROL REMOTO



mpt300\_es 10/11

El mando MPT-300 posibilita gestionar el sistema de alarma MICRA. La información referida a la adición de mandos y funciones que pueden ser activadas mediante ellas está contenida en el manual del módulo de alarma MICRA.

## 1. Propiedades

- Transmisiones protegidas por el código dinámico KeeLoq.
- 5 botones para activar hasta 6 acciones seleccionadas.
- Diodo LED para indicar la pulsación del botón.

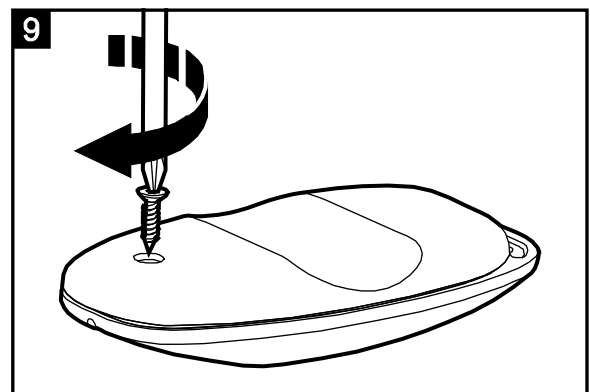
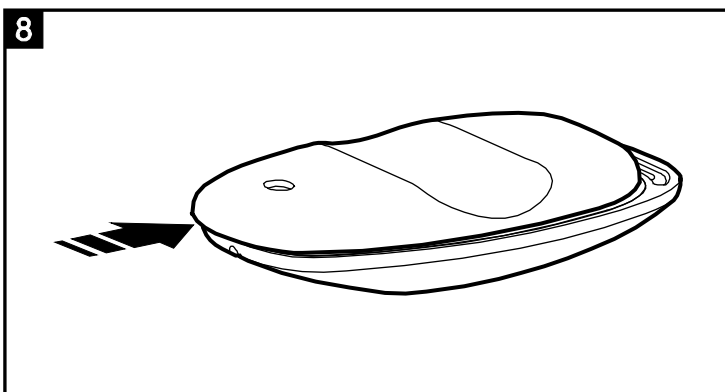
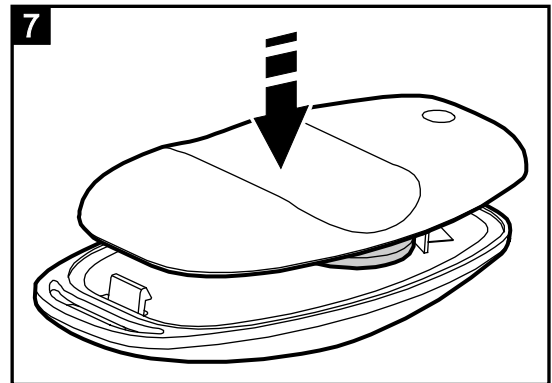
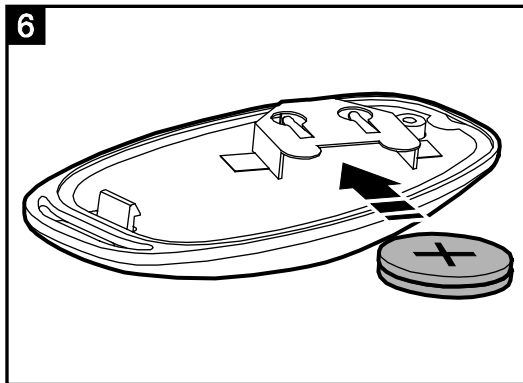
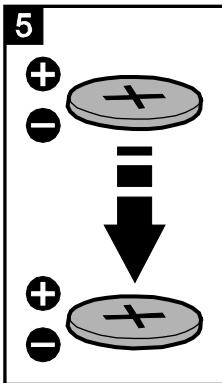
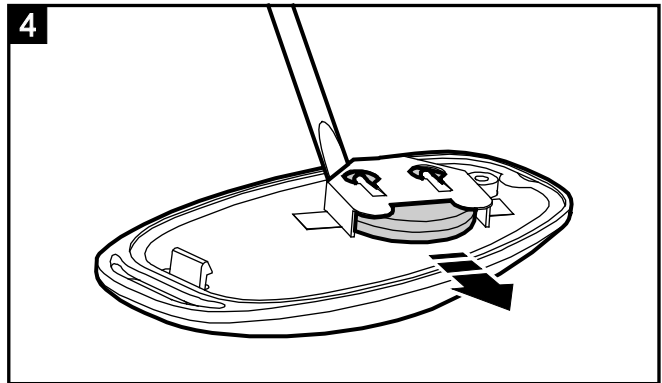
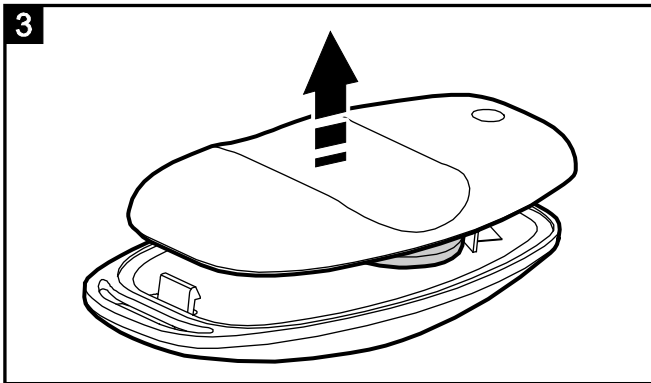
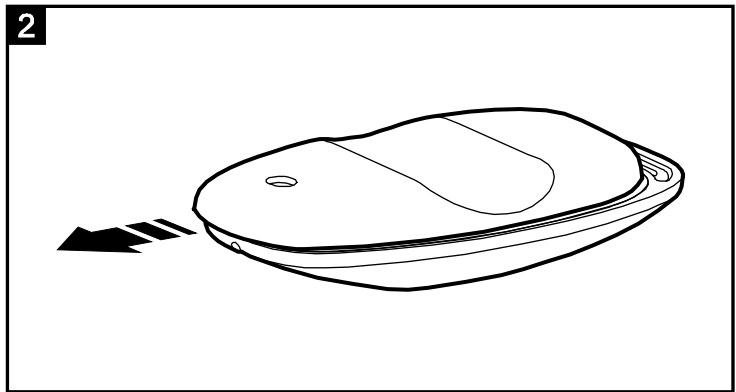
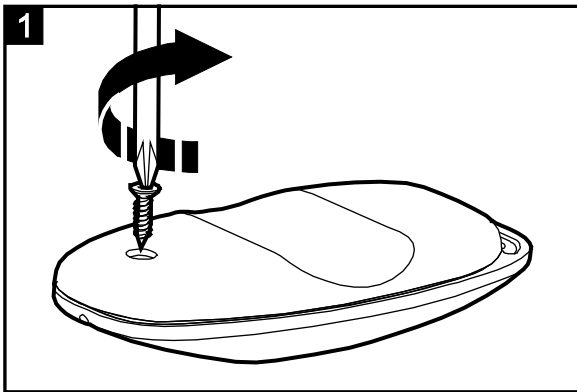
## 2. Datos técnicos

Banda de frecuencia operativa .....	433,05 ÷ 434,79 MHz
Alcance de comunicación de radio (en espacio abierto).....	hasta 100 m
Pila.....	2 x CR2016 3V
Clase según EN50130-5.....	II
Temperatura operacional.....	-10 °C...+55 °C
Humedad máxima.....	93±3%
Dimensiones de caja .....	38 x 78 x 16 mm
Masa.....	30 g

**Por la presente, la empresa SATEL, declara que este detector cumple con los requisitos esenciales y otras exigencias relevantes de la Directiva 1999/5/EC. Pueden consultar la declaración de conformidad en [www.satel.eu/ce](http://www.satel.eu/ce)**

## 3. Reemplazo de la pila

La duración de vida de la pila depende exclusivamente de cómo el mando está utilizado. Cuanto más apretamos los botones, más alto es el consumo de energía. Cada transmisión enviada desde el mando contiene la información sobre el estado de la pila. Si la pila está baja, el módulo MICRA puede informar de ello utilizando el mensaje SMS o bien el servicio CLIP. Este evento puede ser también monitoreado. El método de reemplazo de la pila está presentado en las figuras 1-8. Las baterías gastadas no deben desecharse, es necesario eliminarlas conforme con la legislación medioambiental vigente.



SATEL sp. z o.o.  
ul. Schuberta 79  
80-172 Gdańsk  
POLONIA  
tel. + 48 58 320 94 00  
info@satel.pl  
www.satel.eu